

8. Год постройки 1988

9. Год последней реконструкции _____

Описание маршрута следования к объекту:

| | | | |
|--|--|----------------------------|-----|
| Расстояние до объекта от остановки транспорта, м | | | |
| Вид транспорта, номер маршрута, название остановки | | | |
| Наличие переходов на пути следования от остановки | | нет | |
| Регулируемые переходы | нет | со звуковой сигнализацией | нет |
| Нерегулируемые переходы | нет | | |
| Внеуличные переходы | нет | с пандусом | нет |
| | | с подъемником | нет |
| Тактильные указатели | нет | | |
| Перепады высоты на пути движения | более <u>1,5</u> см более <u>4</u> см | Съезды с уклоном более 10% | нет |
| Открытые лестницы | нет | Пандусы с уклоном более 8% | нет |
| Поручни на лестницах | нет | Поручни на пандусах | нет |

1. ТЕРРИТОРИЯ, ПРИЛЕГАЮЩАЯ К ОБЪЕКТУ (при наличии)

| № помещений по плану БТИ | Наименование элементов объекта | Норматив доступности, установленный для инвалидов | Фактическая величина, наличие | Категории инвалидов | Рекомендуемые мероприятия по адаптации при несоответствии нормативу: установка, создание, ремонт, замена или реконструкция | Примечание |
|--------------------------|---|---|-------------------------------|---------------------|--|------------|
| 1 | 2 | 3 | 4 | 5 | 6 | 7 |
| | Вход на территорию: (при наличии ограждения) | | | | | |
| | Ширина прохода, калитки | ≥ 1,2 м | 3 м | К, О | | |
| | Информация об объекте | наличие | нет | К, О, С, Г | установка | |
| | Перепад высот бордюров, ботовых камней вдоль эксплуатируемых газонов и озелененных площадок, примыкающих к путям пешеходного движения | ≤ 0,025 м | нет | К, С, О | создание | |
| | Высоту бордюров по краям пешеходных путей | ≥ 0,05 м | нет | К, С, О | создание | |
| | Тактильные средства, выполняющие предупредительную функцию на покрытии пешеходных путей до объекта информации, начала опасного участка, изменения направления движения, входа | ≥ 0,8 м | нет | С | установка | |
| | Ширина тактильной полосы | 0,5-0,6 м | нет | С | установка | |
| | Покрытие пешеходных дорожек, тротуаров и пандусов из твердых материалов, ровное, шероховатое, без зазоров | наличие | есть | К, О, С | | |
| | Путь к главному (специализированному) входу в здание: | | | | | |
| | Ширина пешеходного пути с учетом встречного | ≥ 2,0 м | 3,0 м | К | | |

| | | | | | |
|--|--|------------------|------|-----------|--|
| движения | | | | | |
| Ширина пешеходного пути с учетом встречного движения в условиях сложившейся застройки в пределах прямой видимости; Для обеспечения возможности разъезда через каждые 25 м горизонтальные площадки (карманы) | $\geq 1,2$ м не менее 2,0 x 1,8 м | 3,0 м нет | К | создание | |
| Указатели направления движения | наличие | нет | К, Г | установка | |
| Ограждение, бордюр с направляющей функцией вдоль тротуара | наличие | нет | С | создание | |
| Места отдыха | наличие | нет | К, О | создание | |
| Автостоянка и парковка для посетителей (при наличии) | | нет | | создание | |
| Расстояние до входа в здание | ≤ 50 м | <50 м | К, О | | |
| Количество машино-мест для инвалидов | $\geq 10\%$ (не менее 1 места) | нет | К | создание | |
| Обозначение специальными знаками на поверхности покрытия стоянки и продублированы знаком на вертикальной поверхности (стене, столбе, стойке и т.п.) на высоте не менее 1,5 м | наличие | нет | К | создание | |
| Размер парковочного места со специальным знаком для автомобиля инвалида | 6 x 3,6 м | нет | К | создание | |
| Съезд с тротуара на проезжую часть: | | | | | |
| Угол уклона | $\leq 1:12$ | нет | К | | |
| Ширина | $\geq 1,0$ м | | К | | |
| Высота бортового камня | $\leq 0,015$ м | нет | К | | |
| Открытая лестница | | | | | |
| Ширина лестничных маршей открытых | $\geq 1,35$ м | нет | О, С | Не нужно | |

| | | | | | |
|---|----------------------|-----|------|----------|--|
| лестниц | | | | | |
| Марш лестницы | 3-12 ступеней | нет | О, С | | |
| Высота подступенка | 0,12 - 0,15 м | нет | О, С | | |
| Ширина проступей | 0,35 - 0,4 м | нет | О, С | | |
| Ступени одинаковой формы с антискользящим покрытием, шероховатые | наличие | нет | О, С | | |
| Краевые ступени лестничных маршей выделены цветом или фактурой | наличие | нет | С | | |
| Бортики по боковым краям ступеней, не примыкающие к стенам, высотой не менее 0,02 м | наличие | нет | О, С | | |
| Расстояние между поручнями | ≥ 1,0 м | нет | О, С | | |
| - горизонтальные завершения поручня сверху, внизу с не травмирующими окончанием | ≥ 0,3 м | нет | О, С | | |
| - поручни на высоте | 0,85 – 0,92 м | нет | О, С | | |
| Предупредительная тактильная полоса перед маршем сверху и внизу шириной 0,3-0,5 м | ≥ 0,8 – 0,9 м | нет | С | | |
| Пандус на рельефе | | нет | | Не нужно | |
| Высота подъема одного марша | ≤ 0,8 м | нет | К | | |
| Уклон | ≤ 8 % | нет | К | | |
| Поручни с двух сторон: | наличие | нет | К, О | | |
| - на высоте (нижний поручень) | 0,65 – 0,75 м | нет | К | | |
| - на высоте (верхний поручень) | 0,85 – 0,95 м | нет | К, О | | |
| - расстояние между поручнями | 0,9 - 1,0 м | нет | К, О | | |
| - горизонтальные завершения поручня сверху, | ≥ 0,3 м | нет | К, О | | |

| | | | | | | |
|--|---|---------------|-----|------|--|--|
| | внизу с не травмирующими окончанием | | | | | |
| | Длина марша пандуса | ≤ 9 м | нет | К, О | | |
| | Пандус длиной 36,0 м и более и высотой более 3,0 м следует заменять подъемными устройствами | наличие | нет | К, О | | |
| | Длина горизонтальной площадки прямого пандуса | > 1,5 м | Нет | К, О | | |
| | Разворотные площадки: | | Нет | | | |
| | - верхнее окончание | > 1,5 x 1,5 м | Нет | К | | |
| | - промежуточная (при высоте пандуса более 80 см) | > 1,5 x 1,5 м | Нет | К | | |
| | - нижнее окончание | > 1,5 x 1,5 м | Нет | К | | |
| | Колесоотбойники по продольным краям маршей высотой не менее 0,05 м | наличие | Нет | К, О | | |
| | Колесоотбойные устройства на промежуточных площадках и на съезде | высотой 0,1 м | нет | К, О | | |

2.ВХОДНАЯ ГРУППА (для доступа в зону оказания услуги)

| № помеще ний по плану БТИ | Наименование элементов объекта | Норматив доступности, установленный для инвалидов | Фактическая величина, наличие | Категория для которых установлен норматив | Рекомендуемые мероприятия по адаптации: установка, создание, ремонт, замена, реконструкция | Примечание |
|------------------------------------|---|--|-------------------------------------|--|---|------------|
| 1 | 2 | 3 | 4 | 5 | 6 | 7 |
| | Крыльцо или входная площадка (центральный вход) | | | | | |
| | Высота площадки | м | 0,7 м | | | |

| | | | | | |
|---|---|-------------------------|---------|-----------|--|
| Габариты площадки: ширина X глубина | $\geq 1,4 \times 2$ м или $1,5 \times 1,85$ м | 8 м ширина 7 м длина | К | | |
| Габариты площадки с пандусом: ширина X глубина | $\geq 2,2 \times 2,2$ м | нет | К | создание | |
| Поручни (ограждение) при высоте площадки более 45 см | наличие | нет | К, О, С | установка | |
| Поверхности покрытий должны быть твердыми, не допускать скольжения при намокании | наличие | нет | К, О, С | создание | |
| Поперечный уклон в пределах | 1-2% | нет | К, О, С | | |
| Навес | наличие | нет | К, О | создание | |
| Водоотвод | наличие | нет | К, О, С | создание | |
| Контрольно-пропускные устройства и турникеты шириной в свету | $\geq 1,0$ м | нет | К | | |
| Информация об объекте | наличие | есть | Г | | |
| Лестница наружная | наличие | есть | | | |
| Поверхности покрытий должны быть твердыми, не допускать скольжения при намокании | наличие | есть | О, С | | |
| Рельефная (тактильная) полоса перед маршем вверху и внизу (ширина) | 0,6 м | Нет | С | создание | |
| Контрастная маркировка крайних ступеней | наличие | нет | С | установка | |
| Бортики по боковым краям ступеней, не примыкающие к стенам, высотой не менее 0,02 м | наличие | Нет | О, С | создание | |
| При ширине лестниц 4 м и более дополнительно предусматривать разделительные поручни | наличие | Нет | О, С | создание | |

| | | | | |
|--|-------------------------|-----|------|-----------|
| Поручни с двух сторон | наличие | нет | О, С | создание |
| - на высоте | 0,85 – 0,95 м | нет | О, С | создание |
| - горизонтальные завершения поручня вверху, внизу с не травмирующим окончанием | $\geq 0,3$ м | нет | О, С | создание |
| Поручни округлого сечения | 0,04 – 0,06 м | нет | О, С | создание |
| Пандус наружный | наличие | Нет | | установка |
| Ширина марша | $\geq 1,0$ м | Нет | К | |
| Уклон | $\leq 8\%$ | Нет | К | |
| Высота подъема одного марша (максимальная) | $\leq 0,8$ м | Нет | К | |
| Колесоотбойники по продольным краям маршей высотой не менее 0,05 м | наличие | Нет | К, О | создание |
| Разворотные площадки: | | Нет | | создание |
| - при въезде на пандус | $\geq 1,5 \times 1,5$ м | Нет | К | создание |
| -промежуточная прямая (при высоте пандуса более 80см) | $\geq 1,5 \times 1,5$ м | Нет | К | создание |
| -промежуточная с поворотом направления движения | $\geq 1,5 \times 1,5$ м | Нет | К | создание |
| Поручни с двух сторон: | наличие | Нет | К, О | создание |
| - расстояние между поручнями | 0,9-1,0 м | Нет | К, О | |
| - на высоте (нижний поручень) | 0,65-0,75 м | Нет | К | |
| - на высоте (верхний поручень) | 0,85 – 0,95 м | Нет | К, О | |
| - горизонтальные завершения вверху и внизу с не травмирующим окончанием | $\geq 0,3$ м | Нет | К, О | |
| Поверхности покрытий должны быть твердыми, не допускать скольжения при намокании | наличие | Нет | К, О | создание |
| Наружный подъемник вертикальный (В), | наличие | Нет | К | установка |

| | | | | | |
|--|--|---------------------------|---------|---------------|--|
| наклонный (Н) | | | | | |
| Звуковой маяк у входа | наличие | Нет | С | установка | |
| Тамбур | | | | | |
| Габариты: глубина X ширина | $\geq 2,3 \times 1,5$ м При реконструкции (1,5 -1, 8) x 2 м | 3.0 м x 1,6м | К | | |
| Двери распашные (Р), автоматические раздвижные (А) | наличие | р | К, О | | |
| - ширина дверного проема в свету | $\geq 1,2$ м | 0.9 м | К, О | реконструкция | |
| - высота порога наружного, внутреннего | $\leq 0,014$ м | 0.05 м | К | реконструкция | |
| Крыльцо или входная площадка (вход в первую группу раннего возраста) | | | | | |
| Высота площадки | м | 0,9 м | | | |
| Габариты площадки: ширина X глубина | $\geq 1,4 \times 2$ м или 1, 5 x 1,85 м | 2,5м ширин 1.25м длина | К | | |
| Габариты площадки с пандусом: ширина X глубина | $\geq 2,2 \times 2,2$ м | нет | К | создание | |
| Поручни (ограждение) при высоте площадки более 45 см | наличие | нет | К, О, С | установка | |
| Поверхности покрытий должны быть твердыми, не допускать скольжения при намокании | наличие | нет | К, О, С | создание | |
| Поперечный уклон в пределах | 1-2% | нет | К, О, С | | |
| Навес | наличие | нет | К, О | создание | |
| Водоотвод | наличие | нет | К, О, С | создание | |
| Контрольно-пропускные устройства и турникеты шириной в свету | $\geq 1,0$ м | нет | К | | |

| | | | | | |
|---|-------------------------|--------|------|---------------|--|
| Информация об объекте | наличие | нет | Г | установка | |
| Лестница наружная | наличие | есть | | | |
| Поверхности покрытий должны быть твердыми, не допускать скольжения при намокании | наличие | есть | О, С | | |
| Рельефная (тактильная) полоса перед маршем сверху и внизу (ширина) | 0,6 м | Нет | С | создание | |
| Контрастная маркировка крайних ступеней | наличие | нет | С | установка | |
| Бортики по боковым краям ступеней, не примыкающие к стенам, высотой не менее 0,02 м | наличие | Нет | О, С | создание | |
| При ширине лестниц 4 м и более дополнительно предусматривать разделительные поручни | наличие | Нет | О, С | Не нужно | |
| Поручни с двух сторон | наличие | есть | О, С | | |
| - на высоте | 0,85 – 0,95 м | 1.15 м | О, С | реконструкция | |
| - горизонтальные завершения поручня сверху, внизу с не травмирующим окончанием | $\geq 0,3$ м | нет | О, С | создание | |
| Поручни округлого сечения | 0,04 – 0,06 м | нет | О, С | создание | |
| Пандус наружный | наличие | Нет | | установка | |
| Ширина марша | $\geq 1,0$ м | Нет | К | | |
| Уклон | $\leq 8\%$ | Нет | К | | |
| Высота подъема одного марша (максимальная) | $\leq 0,8$ м | Нет | К | | |
| Колесоотбойники по продольным краям маршей высотой не менее 0,05 м | наличие | Нет | К, О | создание | |
| Разворотные площадки: | | Нет | | создание | |
| - при въезде на пандус | $\geq 1,5 \times 1,5$ м | Нет | К | создание | |
| -промежуточная прямая (при высоте пандуса | $\geq 1,5 \times 1,5$ м | Нет | К | создание | |

| | | | | | |
|--|---|-------------|------|---------------|--|
| более 80см) | | | | | |
| -промежуточная с поворотом направления движения | $\geq 1,5 \times 1,5 \text{ м}$ | Нет | К | создание | |
| Поручни с двух сторон: | наличие | Нет | К, О | создание | |
| - расстояние между поручнями | 0,9-1,0 м | Нет | К, О | | |
| - на высоте (нижний поручень) | 0,65-0,75 м | Нет | К | | |
| - на высоте (верхний поручень) | 0,85 – 0,95 м | Нет | К, О | | |
| - горизонтальные завершения сверху и внизу с не травмирующим окончанием | $\geq 0,3 \text{ м}$ | Нет | К, О | | |
| Поверхности покрытий должны быть твердыми, не допускать скольжения при намокании | наличие | Нет | К, О | создание | |
| Наружный подъемник вертикальный (В), наклонный (Н) | наличие | Нет | К | установка | |
| Звуковой маяк у входа | наличие | Нет | С | установка | |
| | | | | | |
| Тамбур | | | | | |
| Габариты: глубина X ширина | $\geq 2,3 \times 1,5 \text{ м}$ При реконструкции (1,5 -1,8) x 2 м | 1,3 x 1.5 м | К | создание | |
| Двери распашные (Р), автоматические раздвижные (А) | наличие | р | К, О | | |
| - ширина дверного проема в свету | $\geq 1,2 \text{ м}$ | 0,9 | К, О | реконструкция | |
| - высота порога наружного, внутреннего | $\leq 0,014 \text{ м}$ | 0,04 | К | реконструкция | |
| Крыльцо или входная площадка (вход во вторую группу раннего возраста) | | | | | |
| Высота площадки | м | 1,15 м | | | |

| | | | | | |
|---|---|--------------------------|---------|-----------|--|
| Габариты площадки: ширина X глубина | $\geq 1,4 \times 2$ м или $1,5 \times 1,85$ м | 5 м ширин 2,5 м длина | К | | |
| Габариты площадки с пандусом: ширина X глубина | $\geq 2,2 \times 2,2$ м | нет | К | создание | |
| Поручни (ограждение) при высоте площадки более 45 см | наличие | нет | К, О, С | установка | |
| Поверхности покрытий должны быть твердыми, не допускать скольжения при намокании | наличие | нет | К, О, С | создание | |
| Поперечный уклон в пределах | 1-2% | нет | К, О, С | | |
| Навес | наличие | нет | К, О | создание | |
| Водоотвод | наличие | нет | К, О, С | создание | |
| Контрольно-пропускные устройства и турникеты шириной в свету | $\geq 1,0$ м | нет | К | | |
| Информация об объекте | наличие | нет | Г | установка | |
| Лестница наружная | наличие | есть | | | |
| Поверхности покрытий должны быть твердыми, не допускать скольжения при намокании | наличие | есть | О, С | | |
| Рельефная (тактильная) полоса перед маршем вверху и внизу (ширина) | 0,6 м | Нет | С | создание | |
| Контрастная маркировка крайних ступеней | наличие | нет | С | установка | |
| Бортики по боковым краям ступеней, не примыкающие к стенам, высотой не менее 0,02 м | наличие | Нет | О, С | создание | |
| При ширине лестниц 4 м и более дополнительно предусматривать разделительные поручни | наличие | Нет | О, С | Не нужно | |

| | | | | |
|--|----------------------|------------|------|---------------|
| Поручни с двух сторон | наличие | есть | О, С | |
| - на высоте | 0,85 – 0,95 м | 1.2 | О, С | реконструкция |
| - горизонтальные завершения поручня вверху, внизу с не травмирующим окончанием | ≥ 0,3 м | нет | О, С | создание |
| Поручни округлого сечения | 0,04 – 0,06 м | нет | О, С | создание |
| Пандус наружный | наличие | Нет | | установка |
| Ширина марша | ≥ 1,0 м | Нет | К | |
| Уклон | ≤ 8% | Нет | К | |
| Высота подъема одного марша (максимальная) | ≤ 0,8 м | Нет | К | |
| Колесоотбойники по продольным краям маршей высотой не менее 0,05 м | наличие | Нет | К, О | создание |
| Разворотные площадки: | | Нет | | создание |
| - при въезде на пандус | ≥ 1,5 x 1,5 м | Нет | К | создание |
| -промежуточная прямая (при высоте пандуса более 80см) | ≥ 1,5 x 1,5 м | Нет | К | создание |
| -промежуточная с поворотом направления движения | ≥ 1,5 x 1,5 м | Нет | К | создание |
| Поручни с двух сторон: | наличие | Нет | К, О | создание |
| - расстояние между поручнями | 0,9-1,0 м | Нет | К, О | |
| - на высоте (нижний поручень) | 0,65-0,75 м | Нет | К | |
| - на высоте (верхний поручень) | 0,85 – 0,95 м | Нет | К, О | |
| - горизонтальные завершения вверху и внизу с не травмирующим окончанием | ≥ 0,3 м | Нет | К, О | |
| Поверхности покрытий должны быть твердыми, не допускать скольжения при намокании | наличие | Нет | К, О | создание |
| Наружный подъемник вертикальный (В), | наличие | Нет | К | установка |

| | | | | | |
|--|--|---------------------------|---------|---------------|--|
| наклонный (Н) | | | | | |
| Звуковой маяк у входа | наличие | Нет | С | установка | |
| Тамбур | | | | | |
| Габариты: глубина X ширина | $\geq 2,3 \times 1,5$ м При реконструкции (1,5 -1, 8) x 2 м | 1,7 x 1,4 м | К | | |
| Двери распашные (Р), автоматические раздвижные (А) | наличие | р | К, О | | |
| - ширина дверного проема в свету | $\geq 1,2$ м | 0,9 м | К, О | реконструкция | |
| - высота порога наружного, внутреннего | $\leq 0,014$ м | 0,02 | К | реконструкция | |
| Крыльцо или входная площадка (вход в младшую группу) | | | | | |
| Высота площадки | м | 1,1 м | | | |
| Габариты площадки: ширина X глубина | $\geq 1,4 \times 2$ м или $1,5 \times 1,85$ м | 2,45 м шир 1,5 м длина | К | | |
| Габариты площадки с пандусом: ширина X глубина | $\geq 2,2 \times 2,2$ м | нет | К | создание | |
| Поручни (ограждение) при высоте площадки более 45 см | наличие | нет | К, О, С | установка | |
| Поверхности покрытий должны быть твердыми, не допускать скольжения при намокании | наличие | нет | К, О, С | создание | |
| Поперечный уклон в пределах | 1-2% | нет | К, О, С | | |
| Навес | наличие | нет | К, О | создание | |
| Водоотвод | наличие | нет | К, О, С | создание | |
| Контрольно-пропускные устройства и турникеты шириной в свету | $\geq 1,0$ м | нет | К | | |

| Информация об объекте | наличие | нет | Г | установка |
|---|----------------------|------------|------|---------------|
| Лестница наружная | наличие | есть | | |
| Поверхности покрытий должны быть твердыми, не допускать скольжения при намокании | наличие | есть | О, С | |
| Рельефная (тактильная) полоса перед маршем вверх и вниз (ширина) | 0,6 м | Нет | С | создание |
| Контрастная маркировка крайних ступеней | наличие | нет | С | установка |
| Бортики по боковым краям ступеней, не примыкающие к стенам, высотой не менее 0,02 м | наличие | Нет | О, С | создание |
| При ширине лестниц 4 м и более дополнительно предусматривать разделительные поручни | наличие | Нет | О, С | Не нужно |
| Поручни с двух сторон | наличие | есть | О, С | |
| - на высоте | 0,85 – 0,95 м | 1.2 | О, С | реконструкция |
| - горизонтальные завершения поручня вверх, внизу с не травмирующим окончанием | ≥ 0,3 м | нет | О, С | создание |
| Поручни округлого сечения | 0,04 – 0,06 м | нет | О, С | создание |
| Пандус наружный | наличие | Нет | | установка |
| Ширина марша | ≥ 1,0 м | Нет | К | |
| Уклон | ≤ 8% | Нет | К | |
| Высота подъема одного марша (максимальная) | ≤ 0,8 м | Нет | К | |
| Колесоотбойники по продольным краям маршей высотой не менее 0,05 м | наличие | Нет | К, О | создание |
| Разворотные площадки: | | Нет | | создание |
| - при въезде на пандус | ≥ 1,5 x 1,5 м | Нет | К | создание |
| -промежуточная прямая (при высоте пандуса) | ≥ 1,5 x 1,5 м | Нет | К | создание |

| | | | | | |
|--|--|---------------|------|---------------|--|
| более 80см) | | | | | |
| -промежуточная с поворотом направления движения | $\geq 1,5 \times 1,5 \text{ м}$ | Нет | К | создание | |
| Поручни с двух сторон: | наличие | Нет | К, О | создание | |
| - расстояние между поручнями | 0,9-1,0 м | Нет | К, О | | |
| - на высоте (нижний поручень) | 0,65-0,75 м | Нет | К | | |
| - на высоте (верхний поручень) | 0,85 – 0,95 м | Нет | К, О | | |
| - горизонтальные завершения вверху и внизу с не травмирующим окончанием | $\geq 0,3 \text{ м}$ | Нет | К, О | | |
| Поверхности покрытий должны быть твердыми, не допускать скольжения при намокании | наличие | Нет | К, О | создание | |
| Наружный подъемник вертикальный (В), наклонный (Н) | наличие | Нет | К | установка | |
| Звуковой маяк у входа | наличие | Нет | С | установка | |
| Тамбур | | | | | |
| Габариты: глубина X ширина | $\geq 2,3 \times 1,5 \text{ м}$ При реконструкции (1,5 -1, 8) x 2 м | 1,35 x 1,45 м | К | | |
| Двери распашные (Р), автоматические раздвижные (А) | наличие | р | К, О | | |
| - ширина дверного проема в свету | $\geq 1,2 \text{ м}$ | 0,9 м | К, О | реконструкция | |
| - высота порога наружного, внутреннего | $\leq 0,014 \text{ м}$ | 0,02 | К | реконструкция | |

**3. ПУТИ ДВИЖЕНИЯ НА ОБЪЕКТЕ
(для доступа в зону оказания услуги)**

| № помеще ний по плану БТИ | Наименование элементов объекта | Норматив доступности, установленный для инвалидов | Фактическая величина, наличие | Категория для которых установлен норматив | Рекомендуемые мероприятия по адаптации: установка, создание, ремонт, замена, реконструкция | Примечание |
|------------------------------------|---|--|-------------------------------------|--|---|------------|
| 1 | 2 | 3 | 4 | 5 | 6 | 7 |
| | Лестница на уровень 1-го этажа | | Нет | | | |
| | Контрастная маркировка крайних ступеней | наличие | Нет | С | | |
| | Поручни с двух сторон | наличие | Нет | О, С | | |
| | - на высоте | 0,85 – 0,95 м | Нет | О, С | | |
| | - горизонтальные завершения поручня вверху, внизу с не травмирующим окончанием | $\geq 0,3$ м | нет | О, С | | |
| | Бортики по боковым краям ступеней, не примыкающие к стенам, высотой не менее 0,02 м | наличие | нет | О, С | | |
| | Пандус внутренний к лестнице на уровень 1-го этажа | | Нет | | | |
| | Ширина марша | $\geq 1,0$ м | Нет | К | | |
| | Уклон | $\leq 8\%$ | Нет | К | | |
| | Колесоотбойники по продольным краям маршей высотой не менее 0,05 м | наличие | Нет | К | | |
| | Разворотные площадки внизу, вверху | $\geq 1,5 \times 1,5$ м | Нет | К | | |
| | Поручни с двух сторон: | наличие | Нет | К, О | | |
| | - на высоте (нижний поручень) | 0, 65-0,75 м | Нет | К | | |
| | - на высоте (верхний поручень) | 0,85 – 0,95 м | Нет | О | | |
| | - горизонтальные завершения вверху и внизу с не травмирующим окончанием | $\geq 0,3$ м | Нет | К | | |
| | Пандус переносной | наличие | Нет | К | | |

| | | | | | |
|---|-------------------------|-------------|------------|-----------|--|
| Подъемник для инвалидов: | | | Нет | | |
| - стационарный | наличие | Нет | К | | |
| - мобильный | наличие | Нет | К | | |
| Коридоры/холлы | | | | | |
| Ширина полосы движения | $\geq 1,2$ м | 1,3 м | К | | |
| Разворотные площадки | $\geq 1,5 \times 1,5$ м | 7,3 x 6,9 м | К | | |
| Указатели направления движения, входа, выхода | наличие | нет | К, Г | установка | |
| Пиктограммы (доступность, вход, выход) | наличие | нет | К, Г | установка | |
| Речевые информаторы и маяки | наличие | нет | С | установка | |
| Экраны, текстовые табло для дублирования звуковой информации | наличие | нет | Г | установка | |
| Аудиовизуальные информационно-справочные системы | наличие | нет | Г | установка | |
| Тактильная схема | наличие | нет | С | установка | |
| Место отдыха и ожидания (не реже, чем через 25 м): | наличие | Нет | К, О, С, Г | создание | |
| - для лиц с нарушениями ОДА (О): глубина 120 см | ≥ 1 на этаж | Нет | О | создание | |
| - для колясочников: глубина 150 см, ширина 90 см | ≥ 1 на этаж | Нет | К | создание | |
| Навесное оборудование, выступ в зону движения | $\leq 0,1$ м | Нет | С | создание | |
| Рифленая и/ или контрастно окрашенная полоса на участках пола перед поворотом и дверями, ширина | 0,6 м | Нет | С | создание | |
| Лестница, перепады высот на этажах (в | | | | | |

| | | | | | |
|---|-------------------------|------------|------|---------------|--|
| коридорах) | | | | | |
| Бортики по боковым краям ступеней, не примыкающие к стенам, высотой не менее 0,02 м | наличие | Нет | О, С | создание | |
| Контрастная маркировка | наличие | нет | С | установка | |
| Поручни с двух сторон на лестнице | наличие | нет | О | создание | |
| - горизонтальные завершения поручней | наличие | нет | О | создание | |
| Пандус внутренний на этаже | | Нет | | установка | |
| Ширина марша | $\geq 1,0$ м | Нет | К | создание | |
| Уклон | ≤ 8 % | Нет | К | создание | |
| Колесоотбойники по продольным краям маршей высотой не менее 0,05 м | наличие | нет | К | создание | |
| Разворотные площадки внизу,верху | $\geq 1,5 \times 1,5$ м | Нет | К | создание | |
| Поручни с двух сторон: | наличие | нет | К, О | создание | |
| - на высоте (нижний поручень) | 0, 65-0,75 м | | К | создание | |
| - на высоте (верхний поручень) | 0,85 – 0,95 м | | О | создание | |
| Лестница межэтажная (в зону оказания услуги) | | | | | |
| Рельефная (тактильная) полоса перед маршем вверх и вниз (ширина) | 0,6 м | Нет | С | создание | |
| Контрастная маркировка крайних ступеней | наличие | Нет | С | создание | |
| Бортики по боковым краям ступеней, не примыкающие к стенам, высотой не менее 0,02 м | наличие | Нет | О, С | создание | |
| Поручни непрерывные с двух сторон: | наличие | Нет | О, С | реконструкция | |
| - на высоте | 0,85 – 0,95 м | нет | О, С | создание | |
| - горизонтальные завершения поручня вверх, вниз с не травмирующим окончанием | $\geq 0,3$ м | нет | О, С | Установка | |

| | | | | | |
|--|---------------------------------|-----|------|-----------|--|
| - указатели номера этажа на поручне тактильные | наличие | нет | С | установка | |
| Лестница № (вкладка при наличии других лестниц) | | | | | |
| Лифт пассажирский | наличие | нет | | установка | |
| Кабина: | | нет | | создание | |
| - габариты (глубина x ширина) | $\geq 1,5 \times 1,7 \text{ м}$ | | К | | |
| - ширина дверного проема | $\geq 0,95 \text{ м}$ | | К | | |
| - Поручни | наличие | нет | О | создание | |
| Световая и звуковая информация в кабине о движении лифта | наличие | нет | Г, С | создание | |
| Знак доступности | наличие | нет | К | создание | |
| Указатели номера этажа напротив лифта | наличие | нет | К, Г | создание | |

4. ЗОНА ОКАЗАНИЯ УСЛУГИ
(в зависимости от сферы деятельности)

| № помещений по плану БТИ | Наименование элементов объекта | Норматив доступности, установленный для инвалидов | Фактическая величина, наличие | Категория для которых установлен норматив | Рекомендуемые мероприятия по адаптации: установка, создание, ремонт, замена, реконструкция | Примечание |
|--------------------------|---|---|-------------------------------|---|--|------------|
| 1 | 2 | 3 | 4 | 5 | 6 | 7 |
| | Обслуживание через окно/прилавок | | Нет | | создание | |
| | Высота рабочей поверхности | 0,8 – 1,1 м | | К | | |
| | Габариты зоны обслуживания (глубина) | $\geq 1,5 \text{ м}$ | | К | | |
| | Вкладка при необходимости описания нескольких окон/прилавков | | | | | |
| | Обслуживание в первой группе раннего возраста | | | | | |

| | | | | |
|---|-------------------------|----------|------------|-----------|
| Ширина проема двери в свету: | $\geq 0,9$ м | 0.9 м | К | |
| Высота порога | $\leq 0,025$ м | 0.2 | К | |
| Информация тактильная | наличие | нет | С | установка |
| Информация визуальная контрастная: | наличие | нет | К, О, С, Г | установка |
| - размещение на высоте | $\leq 1,8$ м | Нет | К | установка |
| - высота прописных букв | $\geq 0,025$ м | Нет | С | установка |
| Габариты зоны сидения-глубина | $\geq 1,2$ м | нет | О | установка |
| Зона для кресла-коляски | $\geq 1,5 \times 1,5$ м | нет | К | установка |
| Стол с высотой рабочей поверхности | 0,6-0,8 м | 0,34-0,4 | К, О | |
| Обслуживание во второй группе раннего возраста | | | | |
| Ширина проема двери в свету: | $\geq 0,9$ м | 0.9 м | К | |
| Высота порога | $\leq 0,025$ м | 0.2 | К | |
| Информация тактильная | наличие | нет | С | установка |
| Информация визуальная контрастная: | наличие | нет | К, О, С, Г | установка |
| - размещение на высоте | $\leq 1,8$ м | Нет | К | установка |
| - высота прописных букв | $\geq 0,025$ м | Нет | С | установка |
| Габариты зоны сидения-глубина | $\geq 1,2$ м | нет | О | установка |
| Зона для кресла-коляски | $\geq 1,5 \times 1,5$ м | нет | К | установка |
| Стол с высотой рабочей поверхности | 0,6-0,8 м | 0,4-0,46 | К, О | |
| Обслуживание в младшей группе | | | | |
| Ширина проема двери в свету: | $\geq 0,9$ м | 0.9 м | К | |
| Высота порога | $\leq 0,025$ м | 0.2 | К | |
| Информация тактильная | наличие | нет | С | установка |
| Информация визуальная контрастная: | наличие | нет | К, О, С, Г | установка |

| | | | | |
|--------------------------------------|-------------------------|-----------|------------|-----------|
| - размещение на высоте | $\leq 1,8$ м | Нет | К | установка |
| -высота прописных букв | $\geq 0,025$ м | Нет | С | установка |
| Габариты зоны сидения-глубина | $\geq 1,2$ м | нет | О | установка |
| Зона для кресла-коляски | $\geq 1,5 \times 1,5$ м | нет | К | установка |
| Стол с высотой рабочей поверхности | 0,6-0,8 м | 0,4-0,52 | К, О | |
| Обслуживание в средней группе | | | | |
| Ширина проема двери в свету: | $\geq 0,9$ м | 0.9 м | К | |
| Высота порога | $\leq 0,025$ м | 0.2 | К | |
| Информация тактильная | наличие | нет | С | установка |
| Информация визуальная контрастная: | наличие | нет | К, О, С, Г | установка |
| - размещение на высоте | $\leq 1,8$ м | Нет | К | установка |
| -высота прописных букв | $\geq 0,025$ м | Нет | С | установка |
| Габариты зоны сидения-глубина | $\geq 1,2$ м | нет | О | установка |
| Зона для кресла-коляски | $\geq 1,5 \times 1,5$ м | нет | К | установка |
| Стол с высотой рабочей поверхности | 0,6-0,8 м | 0,46-0,52 | К, О | |
| Обслуживание в старшей группе | | | | |
| Ширина проема двери в свету: | $\geq 0,9$ м | 0.9 м | К | |
| Высота порога | $\leq 0,025$ м | 0.2 | К | |
| Информация тактильная | наличие | нет | С | установка |
| Информация визуальная контрастная: | наличие | нет | К, О, С, Г | установка |
| - размещение на высоте | $\leq 1,8$ м | Нет | К | установка |
| -высота прописных букв | $\geq 0,025$ м | Нет | С | установка |
| Габариты зоны сидения-глубина | $\geq 1,2$ м | нет | О | установка |
| Зона для кресла-коляски | $\geq 1,5 \times 1,5$ м | нет | К | установка |
| Стол с высотой рабочей поверхности | 0,6-0,8 м | 0.46-0,52 | К, О | |

| | | | | | |
|---|-------------------------|-----------|------------|-----------|--|
| Обслуживание в подготовительной группе | | | | | |
| Ширина проема двери в свету: | $\geq 0,9$ м | 0.9 м | К | | |
| Высота порога | $\leq 0,025$ м | 0.2 | К | | |
| Информация тактильная | наличие | нет | С | установка | |
| Информация визуальная контрастная: | наличие | нет | К, О, С, Г | установка | |
| - размещение на высоте | $\leq 1,8$ м | Нет | К | установка | |
| - высота прописных букв | $\geq 0,025$ м | Нет | С | установка | |
| Габариты зоны сидения-глубина | $\geq 1,2$ м | нет | О | установка | |
| Зона для кресла-коляски | $\geq 1,5 \times 1,5$ м | нет | К | установка | |
| Стол с высотой рабочей поверхности | 0,6-0,8 м | 0,46-0,52 | К, О | | |
| Вкладка при необходимости описания нескольких кабинетов | | | | | |
| Обслуживание с перемещением актовый зал | | | | | |
| Ширина полосы движения по зоне обслуживания | $\geq 1,2$ м | 1,2 м | К | | |
| Высота оборудования для посетителей (стеллаж, прилавок, витрина, художественный объект и т.п.) | 0,8 - 1,1 м | нет | К | | |
| Вкладка при необходимости описания нескольких маршрутов | | | | | |
| Кабина индивидуального обслуживания № (примерочная, переговорная, кабина телефона и др.) | | | | | |
| Ширина x глубина | $\geq 1,6 \times 1,8$ м | | К | | |
| Место для сидения | наличие | | О | | |
| Крючки для костылей (на высоте 120 см с выступом 12 см) | наличие | нет | О | | |
| Вкладка при необходимости описания нескольких кабин | | | | | |

| | Зал (с фиксированными местами зрительный, читальный, ожидания и пр. вместимостью более 50 мест) | | | | | |
|--|---|--|-------------------------------------|--|---|------------|
| | Доля мест для колясочников | $\geq 2\%$ | >2% | К | | |
| | Ширина прохода к месту для инвалида на кресле-коляске | $\geq 1,2$ м | 0,9 | К | реконструкция | |
| | Доля мест для лиц, с нарушением слуха (кресла с подключением слухового аппарата) | ≥ 2 | нет | Г | создание | |
| Вкладка при необходимости описания нескольких залов | | | | | | |
| | Специализированная зона обслуживания инвалидов-колясочников | наличие | | К | | |
| 5. САНИТАРНО-БЫТОВЫЕ ПОМЕЩЕНИЯ | | | | | | |
| № помеще ний по плану БТИ | Наименование элементов объекта | Норматив доступности, установленный для инвалидов | Фактическая величина, наличие | Категория для которых установлен норматив | Рекомендуемые мероприятия по адаптации: установка, создание, ремонт, замена, реконструкция | Примечание |
| 1 | 2 | 3 | 4 | 5 | 6 | 7 |
| | Санузел для инвалидов | наличие | нет | | создание | |
| | Знак доступности помещения | наличие | Нет | К | создание | |
| | Тактильная маркировка санузла | наличие | Нет | С | создание | |
| | Ширина дверного проема | $\geq 0,9$ м | Нет | К, О | создание | |
| | Открывание дверей | наружное | Нет | | создание | |
| | Тактильная направляющая полоса к унитазу, осязаемая ногой или тростью (ширина) | 0,3 м | Нет | С | создание | |
| | Количество кабинок | ≥ 1 шт. | Нет | К, О | создание | |
| | • ширина дверного проема | $\geq 0,9$ м | Нет | К, О | создание | |

| | | | | |
|--|---|-----|---------|----------|
| • габариты (минимальные глубина X ширина) | $\geq 1,8 \times 1,65 \text{ м}$ | нет | К | создание |
| - опорные поручни | наличие | нет | К, О | создание |
| в т.ч. откидные | наличие | нет | К | создание |
| - знак доступности кабины (при необходимости) | наличие | Нет | К | создание |
| Размеры универсальной кабины | $\geq 2,2 \times 2,25 \text{ м}$ | Нет | | создание |
| Зона для кресла-коляски рядом с унитазом (ширина x глубина) | $\geq 0,75 \text{ м}$ | Нет | К | создание |
| • крючки для костылей (на высоте 120 см с выступом 12 см) | наличие | нет | О | создание |
| Знак доступности кабины на высоте | 1,35 м | нет | К, О | создание |
| Раковина: с опорным поручнем | наличие | нет | К, О | создание |
| - зоны у раковины для кресла-коляски (минимальные глубина x ширина) | $\geq 1,30 \times 0,85 \text{ м}$ | Нет | К | создание |
| - высота раковины с опорным поручнем | 0,75 – 0,85 м наличие | Нет | К, О | создание |
| Писсуар располагать на высоте от пола | $\leq 0,4 \text{ м}$ или вертикальной формы | Нет | К | создание |
| Габариты поддона (трапа) | $\leq 0,9 \times 1,5 \text{ м}$ | Нет | К, О | создание |
| Размеры сиденья душевой кабины: глубина x длина | $\leq 0,48 \times 0,85 \text{ м}$ | Нет | К, О | создание |
| Тактильная направляющая полоса к унитазу, осязаемая ногой или тростью (ширина) | 30 см | Нет | С | создание |
| Оборудование системой тревожной сигнализацией | наличие | Нет | К, О, С | создание |
| Вкладка при необходимости описания нескольких туалетных комнат | | | | |

6. СРЕДСТВА ИНФОРМАЦИИ И ТЕЛЕКОММУНИКАЦИИ НА ОБЪЕКТЕ

| № помеще ний по плану БТИ | Наименование элементов объекта | Норматив доступности, установленный для инвалидов | Фактическая величина, наличие | Категория для которых установлен норматив | Рекомендуемые мероприятия по адаптации: установка, создание, ремонт, замена, реконструкция | Примечание |
|------------------------------------|--|--|-------------------------------------|--|---|------------|
| 1 | 2 | 3 | 4 | 5 | 6 | 7 |
| | Визуальные средства информации о предоставлении услуги | наличие | Есть | К, О, Г, С | | |
| | Надписи: | наличие | Есть | К, О, Г, С | | |
| | размещение на высоте | $\geq 1,5$ м и $\leq 4,5$ м | 2 м | К, О, Г, С | | |
| | высота прописных букв | $\geq 0,075$ м | 0,07 | К, О, Г, С | | |
| | освещенность | наличие | нет | К, О, Г, С | создание | |
| | Указатели, пиктограммы | наличие | нет | К, О, Г, С | установка | |
| | размещение на высоте | 1,3 – 1,4 м | | К, О, Г, С | | |
| | высота прописных букв | $\geq 0,075$ м | | К, О, Г, С | | |
| | освещенность | наличие | нет | К, О, Г, С | создание | |
| | Тактильные средства информации о предоставлении услуги с цифрами, буквами по Брайлю | наличие | нет | С | установка | |
| | высота размещения | 1,3 – 1,4 м | | С | установка | |
| | маркировка кабинетов приема со стороны ручки | наличие | нет | С | установка | |
| | на кнопках управления лифта | наличие | нет | С | установка | |
| | на кабинах санитарно-бытовых помещений | наличие | нет | С | установка | |

| | | | | | |
|--|-------------------------------|-----|------------|-----------|--|
| Текстофоны (текстовые телефоны) Текстовые средства связи, в т.ч. с бегущей строкой», факсимильные аппараты | Наличие (не менее 1шт) | нет | Г | установка | |
| Телефоны с усилителем звука и увеличенными тактильными клавишами | Наличие (не менее 1шт) | нет | С, Г | установка | |
| Таксофон: с автоматическим перемещением аппарата по высоте (АВ) | наличие | нет | К | установка | |
| Речевые информаторы и маяки | наличие | нет | С | установка | |
| Звуковой маяк у входа (динамик с радиотрансляцией) с зоной слышимости до 5м | наличие | нет | С | установка | |
| Световые текстовые табло для вывода оперативной операции | наличие | нет | Г, С | установка | |
| Малогабаритные аудиовизуальные информационно-справочные системы | наличие | нет | К, С, О, Г | установка | |

7. ВЫВОДЫ

В результате обследования объекта, выявлены несоответствия нормативу доступности, установленному для инвалидов с рекомендацией их устранения.

1. Территория, прилегающая к объекту:

вход на территорию: реконструкция ворот с установкой калитки;
 реконструкция путей к главному входу с созданием разъезда и мест отдыха;

2. Входная группа (для доступа в зону оказания услуги):

установить пандус на крыльце центрального входа, входа в первую и вторую группу раннего возраста, младшую группу, в соответствии с требованиями;
 установить звуковой маяк у входов;
 провести реконструкцию дверей центрального входа и тамбура;

3. Пути движения на объекте:

создать контрастную маркировку крайних ступеней;
 установить указатели направления движения, пиктограммы, речевые информаторы и маяки, тактильные схемы, текстовые табло для дублирования звуковой информации в холле;
 создание мест отдыха, навесного оборудования;
 установка внутреннего пандуса на этаже;

4. Зона оказания услуг:

установить тактильную, визуальную контрастную информацию;
создание зон для кресла-коляски во всех возрастных группах;

5. Санитарно-бытовые помещения:

создание санузла для инвалидов;

6. Средства информации и телекоммуникации на объекте:

установка освещения;

установка указателей и пиктограмм, тактильных средств информации о предоставлении услуг;

«Представитель рабочей группы»
Начальник инспекции по охране окружающей среды
(должность)


подпись (Лабуз В.Н.)
(фамилия, и.о.)

Дата заполнения
« _____ » _____ 20__ г.


«Представитель рабочей группы»


директор школы
(должность)

подпись М.П. (Иноземцева Т.А.)
(фамилия, и.о.)


Дата заполнения
« _____ » _____ 20__ г.

«Представитель рабочей группы»
Заведующий структурным подразделением "Детский сад "Сказка" ГБОУ СОШ пос. Просвет
(должность)


подпись (Тетекина О.Ю.)
(фамилия, и.о.)


Дата заполнения
« _____ » _____ 20__ г.

«Представитель рабочей группы»
Заведующий отделением социального обслуживания на дому
(должность)



подпись (Милосердова Н.И.)
(фамилия, и.о.)

Дата заполнения
« _____ » _____ 20__ г.

«Представитель организации»
Инспектор МБУ "Просветское"
(должность)


подпись (Ноздрина Ю.А.)
(фамилия, и.о.)

Дата заполнения
« _____ » _____ 20__ г.

«Представитель рабочей группы»
Председатель Просветской п/о ВОИ
(должность)

подпись (Сергеева Л.А.)
(фамилия, и.о.)

Дата заполнения
« _____ » _____ 20__ г.

Приложения

1.

2.

3.

Принятые сокращения категорий лиц с ограничениями жизнедеятельности (МГН): Г — люди, не имеющие ограничений по мобильности, в т.ч. с дефектами слуха; С — немощные люди, мобильность которых снижена из-за старения организма (инвалиды по старости); инвалиды на протезах; инвалиды с недостатками зрения, пользующиеся белой тростью; люди с психическими отклонениями; О — инвалиды, использующие при движении дополнительные опоры (костыли, палки); К- инвалиды, передвигающиеся на креслах-колясках, приводимых в движение вручную. («СП 59.13330.2012. Свод правил. Доступность зданий и сооружений для маломобильных групп населения. Актуализированная редакция СНиП 35-01-2001», утвержденный приказом Минрегиона России от 27.12.2011 № 605)